

KULLANMA TALİMATI

ENBREL® 25 mg enjeksiyonluk çözelti için toz

Deri altına uygulanır.

Steril

- **Etkin madde:** Etanersept..... 25 mg
- **Yardımcı maddeler:** Mannitol (E 421), sükröz, trometamol, trometamol HCl.

▼ Bu ilaç ek izlemeye tabidir. Bu üçgen yeni güvenlilik bilgisinin hızlı olarak belirlenmesini sağlayacaktır. Meydana gelen herhangi bir yan etkiyi raporlayarak yardımcı olabilirsiniz. Yan etkilerin nasıl raporlanacağını öğrenmek için 4. bölümün sonuna bakabilirsiniz.

Bu ilacı kullanmaya başlamadan önce bu KULLANMA TALİMATINI dikkatlice okuyunuz, çünkü sizin için önemli bilgiler içermektedir.

- *Bu kullanma talimatını saklayınız. Daha sonra tekrar okumaya ihtiyaç duyabilirsiniz.*
- *Eğer ilave sorularınız olursa, lütfen doktorunuza veya eczacınıza danışınız.*
- *Bu ilaç kişisel olarak size reçetelendirilmiştir, başkalarına vermeyiniz.*
- *Bu ilacın kullanımı sırasında, doktora veya hastaneye gittiğinizde doktorunuza bu ilacı kullandığınızı söyleyiniz.*
- *Bu talimatta yazılanlara aynen uyunuz. İlaç hakkında size önerilen dozun dışında **yüksek veya düşük doz kullanmayınız.***

Bu Kullanma Talimatında:

1. ***ENBREL nedir ve ne için kullanılır?***
2. ***ENBREL'i kullanmadan önce dikkat edilmesi gerekenler***
3. ***ENBREL nasıl kullanılır?***
4. ***Olası yan etkiler nelerdir?***
5. ***ENBREL'in saklanması***

Başlıkları yer almaktadır.

1. ENBREL nedir ve ne için kullanılır?

ENBREL toz formunda sunulan bir ilaç olup, çözücü olarak enjeksiyonluk su ile birlikte takdim edilir. Her paket 4 flakon tek dozluk ilaç, 4 adet enjeksiyonluk su ile doldurulmuş şırınga, 4 adet iğne, 4 flakon adaptörü ve 8 adet alkol pedi içerir.

ENBREL'in etkin maddesi olan etanersept iki insan proteininden üretilmiştir. İltihaba neden olan başka bir proteinin aktivitesini engeller. ENBREL, bazı hastalıklarla ilişkili iltihabı azaltarak etki eder.

ENBREL yetişkinlerde (18 yaş ve üzeri), orta şiddette veya şiddetli eklem ağrıları ve şekil bozukluğunda (romatoid artrit); sedef hastalarında eklemleri tutan romatizmal hastalıklarda (psöriatik artrit); bel eklemlerinde sertleşme ile seyreden ağrılı romatizmal hastalıkları (ankilozan spondilit) da içeren omurganın ciddi iltihabi hastalığı (aksiyel spondiloartrit) ve orta şiddette veya şiddetli sedef hastalığında kullanılabilir. Bu hastalıklarda kullanımı daha yaygın olan tedaviler sizin için uygun değilse veya bu tedavilere yeterli cevap alınamayan durumlarda kullanılabilir.

ENBREL eklem ağrıları ve şekil bozukluğu (romatoid artrit) için genellikle metotreksat ile birlikte kullanılır. Metotreksat ile tedavi sizin için uygun değilse ENBREL tek başına da kullanılabilir. Tek başına veya metotreksat ile birlikte kullanımda ENBREL romatoid artritten kaynaklanan eklemlerinizdeki hasarı yavaşlatabilir ve günlük aktiviteleri yapabilme kabiliyetinizi geliştirir.

Çoğul eklem tutulumlu sedef hastalarındaki eklemleri tutan romatizma (psöriatik artrit) hastalarında ENBREL, günlük aktiviteleri yapabilme kabiliyetinizi geliştirebilir. Çoğul simetrik ağrılı ve şiş eklemleri olan hastalarda (ör. eller, bilekler ve ayaklar) ENBREL hastalığın sebep olduğu bu eklemlerdeki yapısal hasarın ilerlemesini yavaşlatabilir.

ENBREL ayrıca çocuk ve ergenlerde aşağıdaki hastalıkların tedavisinde kullanılmaktadır:

- Metotreksat ile tedavi yeterli olmadığında veya hastalar için uygun olmadığında sebebi bilinmeyen, eklemleri tutan romatizmal hastalığın (juvenil idiyopatik artrit) aşağıdaki tiplerinin tedavisinde:
 - 2 yaşından büyük hastalarda çoklu eklem iltihabı (poliartrit) (romatoid faktör pozitif veya negatif) veya dörtten az eklem tutulumu ile başlayıp uzamış/ yaygınlaşmış seyirli eklem iltihabı (oligoartrit)
 - 12 yaşından büyük hastalarda sedef hastalığı ile birlikte görülen eklem iltihabı (psöriatik artrit)
- Yaygın kullanılan diğer tedavilerin yeterli olmadığı veya uygun olmadığı 12 yaşından büyük hastalarda kasın kemiğe bağlanma noktasında gelişen iltihabın (entezit ilişkili artrit) tedavisinde
- Işık tedavileri (fototerapi) veya diğer sistemik tedavilere (metotreksat, siklosporin) yanıt yetersiz olduğunda (veya bu tedaviler alınmadığında) 6 yaşından büyük hastalarda ciddi sedef hastalığının (psöriazis) tedavisinde

2. ENBREL’i kullanmadan önce dikkat edilmesi gerekenler

65 yaş üstü hastalarda ölümle sonuçlanabilecek ciddi enfeksiyon riski 65 yaş altındakilere göre daha yüksektir.

Pazarlama sonrası dönemde ENBREL kullanımı ile gelişen çeşitli maligniteler görüldüğüne (meme kanseri ve akciğer kanseri ve lenf bezleri kanserini (lenfoma) içeren) dair bildirimler alınmıştır.

TNF blokörlerinin kullanımına bağlı olarak lösemi-kan kanseri (akut myeloid lösemi, kronik lenfositik lösemi ve kronik myeloid lösemi) geliştiği bildirilmiştir.

ENBREL’i aşağıdaki durumlarda KULLANMAYINIZ

- Eğer sizin veya çocuğunuzun etanersepte veya ENBREL’in içindeki diğer maddelere karşı alerjisi var ise ENBREL kullanmayınız. Sizde veya çocuğunuzda göğüste daralma hissi, hırıltılı nefes alma, baş dönmesi veya kaşıntı gibi alerjik durumlar gelişirse daha fazla ENBREL enjekte etmeyiniz ve derhal doktorunuza danışınız.
- Eğer sizde veya çocuğunuzda sepsis (kan dolaşımında enfeksiyon) durumu ya da riski bulunuyor ise ENBREL kullanmayınız. Eğer emin değilseniz, lütfen doktorunuza danışınız.
- Eğer sizde veya çocuğunuzda herhangi bir enfeksiyon varsa ENBREL kullanmayınız. Eğer emin değilseniz, lütfen doktorunuza danışınız.

ENBREL’i ařağıdaki durumlarda DİKKATLİ KULLANINIZ

- **Alerjik durum:** Eęer sizde veya çocuęunuzda göęüste daralma hissi, hırıltılı nefes alma, bař dönmesi veya kařıntı gibi alerjik durumlar geliřirse daha fazla ENBREL enjekte etmeyiniz ve doktorunuza haber veriniz.
- **Enfeksiyon/cerrahi operasyon:** Eęer siz veya çocuęunuz büyük bir cerrahi operasyon geçirmek üzereyseniz veya yeni bir enfeksiyon bařlangıcınız varsa, doktorunuz tedavinizi takip etmek isteyebilir.
- **Enfeksiyon/diyabet (řeker hastalıęı):** Eęer sizin veya çocuęunuzun sık sık tekrarlayan enfeksiyonlarınız veya diyabetiniz varsa ya da enfeksiyon riskinizi arttıran bařka dięer durumlar söz konusu ise doktorunuza belirtiniz.
- **Enfeksiyon/takip:** Yakın zamanda Avrupa dıřına yapmıř olduęunuz herhangi bir seyahat varsa, doktorunuza bilgi veriniz. Eęer sizde veya çocuęunuzda ateř, titreme ya da öksürük gibi enfeksiyon belirtileri geliřirse derhal doktorunuza bilgi veriniz. Doktorunuz sizi veya çocuęunuzu ENBREL kullanmayı bıraktıktan sonra enfeksiyonların varlıęı bakımından takip altında tutmaya devam etmeye karar verebilir.
- **Tüberküloz:** ENBREL ile tedavi gören hastalarda tüberküloz vakaları bildirildięi için, doktorunuz ENBREL tedavisine bařlamadan önce tüberküloz bulguları ve belirtilerini kontrol edecektir. Bu tıbbi geęmiř incelemesi, göęüs radyografisi ve bir tüberkülin testini kapsayabilir. Eęer siz veya çocuęunuz daha önce tüberküloz geçirdiyseniz veya tüberkülozu olan biri ile yakın temasa geęmiř iseniz bu durumu doktorunuza söylemeniz çok önemlidir. Eęer tedavi süresince veya tedaviden sonra herhangi bir enfeksiyon veya tüberküloza ait belirtiler (inatçı öksürük, kilo kaybı, halsizlik veya hafif ateř gibi) görürseniz, bu durumu derhal doktorunuza bildiriniz.
- **Hepatit B:** Eęer sizde veya çocuęunuzda hepatit B varsa veya daha önceden olduysa doktorunuza söyleyiniz. Doktorunuz ENBREL ile tedaviye bařlamadan önce hepatit B enfeksiyonunun varlıęı açısından test yapmalıdır. ENBREL ile tedavi, önceden hepatit B virüsü ile enfekte olmuř hastalarda hepatit B’nin yeniden alevlenmesi ile sonuçlanabilir. Bu durum oluřursa, ENBREL kullanmayı bırakmalısınız.
- **Hepatit C:** Eęer sizde veya çocuęunuzda hepatit C enfeksiyonu varsa bunu doktorunuza söyleyiniz. Doktorunuz enfeksiyonun aęırlařması durumunda ENBREL ile tedaviyi takip etmek isteyebilir.
- **Kan hastalıkları:** Eęer sizde veya çocuęunuzda sürekli ateř, boęaz aęrısı, morarma, kanama veya solukluk gibi herhangi bir iřaret veya belirti gözlenirse derhal tıbbi yardım alınız. Bu tip belirtiler hayatı tehdit edici kan hastalıklarının belirtisi olabilir ve bu nedenle ENBREL kullanımının durdurulması gerekebilir.
- **Sinir sistemi ve göz hastalıkları:** Eęer sizde veya çocuęunuzda multipl skleroz (bir çeřit sinir sistemi hastalıęı) veya optik nörit (gözlerdeki sinirlerde iltihap) veya transvers miyelit (omurilięin iltihabı) rahatsızlıkları var ise, doktorunuza bunu bildiriniz. Doktorunuz ENBREL’in uygun bir tedavi olup olmadıęına karar verecektir.
- **Konjestif kalp yetmezlięi:** Eęer sizde veya çocuęunuzda konjestif kalp yetmezlięi var ise, doktorunuza bunu bildiriniz, bu tip durumlarda ENBREL dikkatli kullanılmalıdır.
- **Kanser:** ENBREL kullanmaya bařlamadan önce lenfoma (bir çeřit kan kanseri) veya bařka bir kanser geçirdiyseniz veya halen geçirmekteyseniz doktorunuza bildiriniz. Uzun zamandır bu hastalıęı olan řiddetli romatoid artrit (eklem aęrıları ve řekil bozukluęu) hastalarında lenfoma oluřum riski normale göre daha yüksek olabilir. ENBREL kullanan çocuk ve yetiřkinler lenfoma veya bařka kanser türlerinin geliřimi açısından artmıř riske sahip olabilirler. ENBREL veya aynı yolla etki gösteren dięer ilaęları kullanan bazı çocuk ve gençlerde bazıları ölümlü sonuçlanan alıřılmadık kanser tiplerinin de dahil olduęu kanser oluřumu görölmüřtür. Bazı hastalarda melanom veya melanom dıřı deri kanseri

olarak isimlendirilen deri kanseri gelişmiştir. Eğer sizin veya çocuğunuzun deri renginde herhangi bir değişiklik veya deri üzerinde herhangi bir büyüme meydana gelirse, bu durumu doktorunuza bildiriniz.

ENBREL kullanan 60 yaş üzerindeki hastalarda, periyodik rahim ağzı kanseri taramasına devam edilmelidir.

- **Suçiçeği:** Eğer siz veya çocuğunuz ENBREL kullanırken suçiçeğine maruz kaldıysanız doktorunuza bunu bildiriniz. Doktorunuz suçiçeği için koruyucu tedavinin uygun olup olmadığına karar verecektir.
- **Lateks:** İğne kapağı lateks (kuru doğal lastik) içerir. Bilinen veya muhtemel lateks duyarlılığı (alerji) söz konusu olan hastalar veya iğne kılıfını ellemek durumunda olan hastaya bakan kişiler, ENBREL kullanmadan önce doktorunuza danışınız.
- **Alkole bağlı hepatit:** ENBREL alkole bağlı hepatit tedavisinde kullanılmamalıdır. Eğer sizde veya çocuğunuzda alkolü kötüye kullanma alışkanlığı varsa bu durumu doktorunuza bildiriniz.
- **Wegener's granülomatoz:** ENBREL ender görülen ve iltihapla birlikte seyreden kan damarları iltihabı (Wegener's granülomatoz) tedavisinde etkili değildir. Sizde veya çocuğunuzda kan damarları iltihabı hastalığı var ise doktorunuza danışınız.
- **Diyabet (şeker hastalığı) ilaçları:** Eğer sizde veya çocuğunuzda diyabet varsa veya diyabeti tedavi etmek için ilaç kullanıyorsanız doktorunuza bildiriniz. Doktorunuz, sizin veya çocuğunuzun ENBREL tedavisi sırasında daha az diyabet ilacına ihtiyacınız olduğuna karar verebilir.
- **Bağışıklık sistemini etkileyen ilaçlar:** ENBREL'in de dahil olduğu tedaviler vücudun enfeksiyonlara ve kanser gelişmesine karşı savunma mekanizmalarını etkileyebilir.

Çocuklarda ve ergenlerde

Aşılamalar: Eğer mümkünse ENBREL kullanmaya başlamadan önce çocukların tüm aşıları tamamlanmalıdır. Bazı aşılar, örneğin ağızdan uygulanan çocuk felci aşısı ENBREL kullanılırken verilmemelidir. Lütfen size veya çocuğunuza herhangi bir aşı uygulamasından önce doktorunuza danışınız.

ENBREL 2 yaşın altındaki poliartrit (çoklu eklem iltihabı) veya yaygınlaşmış oligoartrit (dörtten az eklem tutulumu ile başlayıp uzamış/yaygınlaşmış seyirli eklem iltihabı) hastalarında, 12 yaşın altındaki entezit ilişkili artrit (kasın kemiğe bağlanma noktasında gelişen iltihap), psöriatik artrit (sedef hastalarında eklemleri tutan romatizmal hastalıklar) ve 6 yaşın altındaki sedef hastalarında kullanılmamalıdır.

Biyoteknolojik ürünlerin takip edilebilirliğinin sağlanması için uygulanan ürünün ticari ismi ve seri numarası mutlaka hasta dosyasına kaydedilmelidir.

Bu uyarılar geçmişteki herhangi bir dönemde dahi olsa sizin için geçerliyse lütfen doktorunuza danışın.

ENBREL'in yiyecek ve içecek ile kullanılması

ENBREL yiyecek ve içecek ile birlikte veya tek başına kullanılabilir.

Hamilelik

İlacı kullanmadan önce doktorunuza veya eczacınıza danışınız.

Hamile kadınlarda ENBREL sadece açıkça ihtiyaç olduğu durumlarda kullanılmalıdır. Hamile kalırsanız, hamile olabileceğinizi düşünüyorsanız veya bebek sahibi olmayı planlıyorsanız doktorunuza danışınız. Çocuk doğurma potansiyeliniz varsa tedaviniz sırasında ve sonrasında 3 hafta boyunca uygun bir doğum kontrol yöntemi kullanmalısınız.

Hamileliğiniz sırasında ENBREL aldıysanız bebeğiniz enfeksiyon kapmak açısından daha fazla risk altında olabilir. İlave olarak, bir çalışmada hamilelik sırasında ENBREL alan annelerin bebeklerinde; ENBREL veya diğer benzer ilaçları (TNF antagonistleri) almayanlarla kıyaslandığında daha fazla doğum kusuru bulunmuştur ancak özel bir doğum kusuru tipi rapor edilmemiştir. Başka bir çalışmada hamilelik sırasında ENBREL kullanımında doğum kusurları riskinde artış gözlenmemiştir. Doktorunuz tedavinin size getireceği yararların bebeğinize oluşturabileceği potansiyel risklere üstün gelip gelmeyeceği konusunda size yol gösterecektir.

Tedaviniz sırasında hamile olduğunuzu fark ederseniz hemen doktorunuza veya eczacınıza danışınız.

Emzirme

İlacı kullanmadan önce doktorunuza veya eczacınıza danışınız.

ENBREL tedaviniz sırasında emzirmek istiyorsanız doktorunuz ile konuşunuz.

Bebeğinize herhangi bir aşı uygulanmadan önce bebeğinizin doktorlarına ve diğer sağlık çalışanlarına hamilelik ve emzirme sırasında ENBREL kullanımını bildirmek önemlidir.

Araç ve makine kullanımı

ENBREL kullanımının araç ve makine kullanma kabiliyetini etkilemesi beklenmez.

Diğer ilaçlar ile birlikte kullanımı

Eğer siz veya çocuğunuz doktor tarafından reçetelenmiş olsa da diğer ilaçları (anakinra, abatasept ve sülfasalazin dahil) yakın zamanda kullandıysanız veya kullanacaksanız doktorunuza veya eczacınıza bilgi veriniz.

Siz veya çocuğunuz ENBREL'i aşağıdaki etkin maddeleri içeren ilaçlarla birlikte kullanmayınız.

- anakinra (eklem ağrıları ve şekil bozukluğu (romatoid artrit) tedavisinde kullanılır)
- abatasept (eklem ağrıları ve şekil bozukluğu (romatoid artrit) tedavisinde kullanılır)

Eğer reçeteli ya da reçetesiz herhangi bir ilacı şu anda kullanıyorsanız veya son zamanlarda kullandınız ise lütfen doktorunuza veya eczacınıza bunlar hakkında bilgi veriniz.

3. ENBREL nasıl kullanılır?

• Uygun kullanım ve doz/uygulama sıklığı için talimatlar:

Bu ilacı her zaman doktorunuzun size söylediği şekilde kullanınız. Eğer emin değilseniz doktorunuz veya eczacınızla kontrol ediniz.

ENBREL'in etkisinin çok güçlü veya zayıf olduğunu düşünüyorsanız doktorunuz veya eczacınız ile konuşunuz.

Yetişkinlerde kullanım (18 yaş ve üzeri)

Romatoid artrit (eklem ağrısı ve şekil bozukluğu), psöriatik artrit (sedef hastalarında eklemleri tutan romatizmal hastalık) ve ankilozan spondiliti (bel eklemlerinde sertleşme ile seyreden ağrılı romatizmal hastalık) de içerecek şekilde aksiyel spondiloartrit (omurganın iltihabi bir hastalığı) için önerilen doz haftada iki defa 25 mg veya haftada bir defa 50 mg deri altı enjeksiyondur. Ancak doktorunuz ENBREL enjeksiyon sıklığını değiştirebilir.

Plak psöriazis (sedef hastalığı) tedavisinde önerilen doz haftada iki defa 25 mg veya haftada bir defa 50 mg'dır. Alternatif olarak 12 hafta süreyle haftada iki defa 50 mg uygulanabilir ve ardından haftada iki defa 25 mg veya haftada bir defa 50 mg ile devam edilir.

Doktorunuz ne kadar süre ENBREL kullanmanız gerektiğine ve tedaviye verdiğiniz cevaba bakarak tekrar tedaviye gerek olup olmadığına karar verecektir. 12 haftanın sonunda tedaviye hiç yanıt alınamazsa doktorunuz bu ilacı kesmenizi söyleyebilir.

Çocuklarda ve ergenlerde kullanım

Çocuklar ve ergenler için uygun doz çocuğun vücut ağırlığına ve hastalığa bağlı olarak değişecektir. Çocuğunuzun doktoru uygun dozun ayarlanması ve hazırlanması için detaylı bilgileri size sağlayacaktır.

2 yaşından büyük poliartrit (çoklu eklem iltihabı) veya yaygın oligoartrit (dörtten az eklem tutulumu ile başlayıp uzamış/yaygınlaşmış seyirli eklem iltihabı) hastalarında, 12 yaşından büyük entezit ilişkili artrit (kasın kemiğe bağlanma noktasında gelişen iltihap) veya psöriatik artrit (sedef hastalarında eklemleri tutan romatizmal hastalıklar) hastalarında doz haftada iki kez uygulanan kg başına 0,4 mg (toplamda maksimum 25 mg'a kadar) ENBREL veya haftada bir kez uygulanan kg başına 0,8 mg (toplamda maksimum 50 mg'a kadar) ENBREL'dir.

6 yaşından büyük sedef hastaları için doz kg başına 0,8 mg ENBREL'dir (maksimum 50 mg'a kadar) ve haftada bir kez uygulanmalıdır. 12 haftanın sonunda ENBREL çocuğunuzun durumu üzerinde hiçbir etkiye sahip değilse, doktorunuz ilacın kullanımını sonlandırabilir.

- **Uygulama yolu ve metodu:**

ENBREL deri altına (subkutan enjeksiyon) enjekte edilir.

ENBREL yiyecek veya içeceklerle birlikte veya ayrı olarak kullanılabilir.

Toz kullanılmadan önce mutlaka çözülmelidir. Enjeksiyon uygulamasında yardımcı olacak detaylı bilgiler ENBREL'in Hazırlanması ve Enjeksiyonu İçin Kullanım Kılavuzu bölümünde sunulmaktadır. ENBREL çözeltisi başka bir ilaç ile karıştırılmamalıdır.

Hatırlamanızda yardımcı olması için, ENBREL'in kullanılması gereken günleri ajandanıza kaydediniz.

- **Değişik yaş grupları:**

Yaşlılarda kullanım:

Doz ayarlaması gerekli değildir.

- **Özel kullanım durumları:**

Böbrek yetmezliği:

Doz ayarlaması gerekli değildir.

Karaciğer yetmezliği:

Doz ayarlaması gerekli değildir.

Eğer ENBREL'in etkisinin çok güçlü veya zayıf olduğuna dair bir izleniminiz var ise doktorunuz veya eczacınız ile konuşunuz.

Kullanmanız gerekenden daha fazla ENBREL kullandıysanız:

Kaza ile doktorunuzun önerdiğinden fazla ENBREL kullandıysanız (bir kerede çok fazla enjekte ettiyseniz veya çok sık kullandıysanız), derhal bir doktor veya eczacı ile konuşunuz. İçi boş olsa dahi, ilacın dış ambalajını mutlaka yanınızda götürünüz.

ENBREL'den kullanmanız gerekenden fazlasını kullanmışsanız bir doktor veya eczacı ile konuşunuz.

ENBREL'i kullanmayı unutursanız

Eğer bir dozu unutursanız, hatırladığınız anda bir sonraki dozunuzu derhal uygulayınız. Eğer bir sonraki dozunuz ertesi gün ise unuttuğunuz dozu atlayınız. Daha sonra ilacı uygulamaya her zamanki günlerde devam ediniz. Bir sonraki enjeksiyon gününe kadar hatırlamazsanız unutulmuş dozu takviye etmek için aynı günde 2 doz uygulamayınız.

Bu ürünün kullanılmasıyla ilgili başka sorularınız varsa doktorunuza veya eczacınıza sorunuz.

Unutulan dozları dengelemek için çift doz almayınız.

ENBREL ile tedavi sonlandırıldığında oluşabilecek etkiler

ENBREL tedavisini sonlandırdığınızda belirtileriniz geri dönebilir. Bu ürünün kullanılmasıyla ilgili başka sorularınız varsa doktorunuza veya eczacınıza sorunuz.

4. Olası yan etkiler nelerdir?

Tüm ilaçlar gibi, bu ilacın içeriğinde bulunan maddelere duyarlı olan kişilerde yan etkiler olabilir.

Size sıkıntı veren bir yan etki gözlerseniz veya bu kullanma talimatında belirtilmemiş bir yan etki fark ederseniz lütfen doktorunuza veya eczacınıza haber veriniz.

Aşağıdakilerden biri olursa, ENBREL'i kullanmayı durdurunuz ve DERHAL doktorunuza bildirin veya size en yakın hastanenin acil bölümüne başvurunuz:

- Nefes almada veya yutmada zorluk,
- Yüzde, boğazda, ellerde veya ayaklarda şişlik,
- Sinirli veya endişeli hissetmek, çarpıntı, ani deri kızarıklığı ve/veya sıcaklık hissi,
- Ciddi kızarıklık, kaşıntı veya kurdeşen (kırmızı veya soluk renkte kabarık deri bölümleri genellikle kaşınır),

Bunların hepsi ciddi yan etkilerdir. Eğer bunlardan biri sizde mevcut ise, sizin ENBREL'e karşı ciddi alerjiniz var demektir. Acil tıbbi müdahaleye veya hastaneye yatırılmanıza gerek olabilir. Bu ciddi yan etkilerin hepsi seyrek görülür.

Aşağıdakilerden herhangi birini fark ederseniz, hemen doktorunuza bildirin veya size en yakın hastanenin acil bölümüne başvurunuz:

- **Ciddi enfeksiyon** belirtileri, öksürük, nefes darlığı, üşüme/ürperme, halsizlik veya deride veya eklemlerde sıcak, kırmızı, hassas, dokununca acıyan bölgeler ile birlikte görülen yüksek ateş gibi,
- **Kan hastalıkları** belirtileri, kanama, çürük veya solukluk gibi,
- **Sinir hastalıkları** belirtileri, hissizlik veya karıncalanma, görmede değişiklik, göz ağrısı veya kol veya bacakta zayıflık başlaması gibi,
- **Kalp yetmezliği veya kalp yetmezliğinin kötüleşme** belirtileri, aktivite ile nefes darlığı veya yorgunluk, ayak bileklerinde şişme, boyun veya karında doluluk hissi, geceleri nefes darlığı veya öksürük, tırnakların veya dudakların mavimsi renk alması gibi,
- **Kanser belirtileri:** Kanser vücudun deri, kan gibi herhangi bir bölümünü etkileyebilir ve olası belirtiler kanserin tipine ve vücudun hangi bölgesinde olduğuna bağlıdır. Bu belirtiler, kilo kaybı, ateş, şişme (ağrılı veya ağrısız), inatçı öksürük, deride yumru veya tümörü içerir.

- **Otoimmün reaksiyon** belirtileri (oluşan antikorlar normal vücut dokularına zarar verebilir), ağrı, kaşınma, halsizlik, anormal nefes alma; düşünme, hissetme veya görme gibi duyuların olumsuz etkilenmesi,
- **Lupus ya da lupus benzeri sendrom** belirtileri, kilo değişimleri, inatçı döküntü, ateş, eklem veya kas ağrısı veya yorgunluk gibi,
- **Kan damarlarında iltihaplanma** belirtileri, ağrı, ateş, ciltte kızarıklık veya ısı artışı veya kaşınma gibi,

Bunların hepsi seyrek veya yaygın olmayan sıklıkta görünen fakat ciddi yan etkilerdir (bazıları seyrekte olsa ölümle sonuçlanabilir). Acil tıbbi müdahale gerekebilir.

Yan etkiler aşağıdaki kategorilerde gösterildiği şekilde sıralanmıştır:

Çok yaygın	: 10 hastanın en az 1'inde görülebilir.
Yaygın	: 10 hastanın birinden az, fakat 100 hastanın birinden fazla görülebilir.
Yaygın olmayan	: 100 hastanın birinden az, fakat 1.000 hastanın birinden fazla görülebilir.
Seyrek	: 1.000 hastanın birinden az görülebilir.
Çok seyrek	: 10.000 hastanın birinden az görülebilir.
Bilinmiyor	: Eldeki verilerden hareketle tahmin edilemiyor.

Çok yaygın:

- Enfeksiyonlar (soğuk algınlığı, sinüzit, bronşit, idrar yolu enfeksiyonları ve deri enfeksiyonları dahil)
- Enjeksiyon bölgesi reaksiyonları (kanama, çürüme, kızarıklık, kaşıntı, ağrı ve şişme dahil). Enjeksiyon bölgesi reaksiyonları çok sık görülür ama tedavinin ilk ayından sonra o kadar sık görülmez. Bazı hastalarda yakın zamanda enjeksiyon yapılmış bir bölgeye tekrar enjeksiyon yapıldığında reaksiyon gelişmiştir.
- Baş ağrısı

Yaygın:

- Alerjik reaksiyonlar
- Ateş
- Döküntü
- Kaşıntı
- Normal dokulara karşı antikor üretimi (otoantikor üretimi)

Yaygın olmayan:

- Ciddi enfeksiyonlar (zatürre, derin deri enfeksiyonları, eklem enfeksiyonları, parazitik enfeksiyonlar, kan dolaşımında enfeksiyon ve değişik bölgelerdeki enfeksiyonlar dahil)
- Konjestif kalp yetmezliğinin kötüleşmesi
- Düşük kırmızı kan hücre sayısı, düşük beyaz kan hücre sayısı, düşük nötrofil (bir tür beyaz kan hücresi) sayısı
- Kansızlık
- Anjiyoödem (alerji sonucu yüz ve boğazda şişme, deride lokalize kabarmalar)
- Trombosit (kan pulcuğu) sayısında azalma
- Deri kanseri (melanom hariç)
- Kurdeşen (kırmızı veya soluk renkte kabarık deri döküntüleri genellikle kaşınır)
- Sedef hastalığı (yeni veya alevlenme)
- Sedef hastalığında görülene benzer döküntü
- Göz iltihabı
- Birçok organı etkileyen kan damarlarının iltihabı
- Karaciğer enzimlerinde yükselme (metotreksat tedavisi de alan hastalarda karaciğer enzimlerinde yükselme yaygın görülmektedir)
- ANCA (kanda hastalığa özel olarak saptanan bir belirteç) pozitif damar iltihabı

- Karın krampları ve ağrıları, ishal, kilo kaybı veya dışkıda kan (bağırsak problemlerinin belirtileridir)

Seyrek:

- Fırsatçı enfeksiyonlar (Legionella, bakteriyel, atipik mikobakteriyel, mantar, viral, parazitik yayılcı enfeksiyonlar dahil)
- Ciddi alerjik reaksiyonlar (deride ciddi lokalize şişlikler ve hırıltılı nefes alma dahil)
- Lenfoma (bir tür kan kanseri)
- Lösemi (kan ve kemik iliğini etkileyen kanser)
- Melanoma (bir tür cilt kanseri)
- Kırmızı, beyaz kan hücrelerinin ve trombosit sayılarında kombine azalma
- Sinir sistemi bozuklukları (multipl skleroz veya göz sinirlerinde veya belkemiğinde iltihaplanma belirti ve semptomlarına benzer sinir sistemi hastalıkları)
- Tüberküloz (verem)
- Yeni başlayan konjestif kalp yetmezliği
- Nöbet
- Lupus veya lupus benzeri sendrom (semptomlar inatçı kızarıklık, ateş, eklem ağrısı ve yorgunluk içerebilir)
- Deride şiddetli pullanma ve kabarcıklara neden olan deri döküntüsü
- Likenoid reaksiyonları (kaşıntı, kırmızımsı morumsu deri döküntü ve/veya mukoz tabakasında beyaz-gri renkte ipliksi çizgiler)
- Akciğerleri, deriyi ve lenf düğümlerini etkileyebilen bağışıklık sistemi bozukluğu (sarkoidoz)
- Akciğerlerin iltihaplanması veya hasarlanması (metotreksat tedavisi de alan hastalarda, akciğerlerin iltihaplanması veya hasarlanması yaygın olmayan sıklıktadır)
- Vücudun kendi bağışıklık sisteminin sebep olduğu karaciğerde iltihaplanma (otoimmün hepatit; metotreksat tedavisi de gören hastalarda yaygın olmayan sıklıktadır)
- Guillain-Barré sendromu (merkezi olmayan sinir sisteminin edinilmiş bir bağışıklık kökenli iltihabi bozukluğu), kronik inflamatuvar demiyelinizan polinöropati (birden fazla siniri tutan iltihabi kronik hastalık), demiyelinizan polinöropati ve multifokal motor nöropati dahil periferik demiyelinizan olaylar (merkezi olmayan sinir sistemini tutan, sinir kılıfı hasarı ile seyreden çeşitli hastalıklar)
- Stevens-Johnson sendromu (cilt, ağız, göz çevresi veya üreme organlarında kabarıklık ile görülen ciddi bir hastalık)
- Derideki küçük, orta boy damarların iltihaplanması (vaskülit kutanöz)

Çok seyrek:

- Kemik iliğinin kan hücresi üretiminde yetersizlik
- Aplastik anemi (kan hücreleri sayısında ciddi azalma)
- Toksik epidermal nekroliz (deride içi sıvı dolu kabarcıklarla seyreden ciddi bir hastalık)

Bilinmiyor:

- Beyaz kan hücrelerinde iltihapla ilişkili aşırı faaliyet (makrofaj aktivasyon sendromu)
- Merkel hücreli karsinom (bir çeşit cilt kanseri)
- Bir çeşit enfeksiyon (Listeria)
- Hepatit B'nin tekrarlanması (bir karaciğer enfeksiyonu)
- Dermatomiyozit olarak adlandırılan durumun (deri döküntüsü ile seyreden kas iltihabı ve zayıflığı) kötüleşmesi
- Kaposi Sarkomu, İnsan Herpes Virüsü enfeksiyonu ile ilişkili nadir bir kanser türüdür. Kaposi Sarkomu en yaygın olarak, ciltte mor lezyonlar halinde belirir.

Özel popülasyonlara ilişkin ek bilgi

Yan etkiler ve onların görülme sıklığı çocuk ve yetişkinlerde benzer olup yukarıda anlatıldığı gibidir.

Eğer bu kullanma talimatında bahsi geçmeyen herhangi bir yan etki ile karşılaşırsanız doktorunuzu veya eczacınızı bilgilendiriniz.

Yan etkilerin raporlanması

Kullanma Talimatında yer alan veya almayan herhangi bir yan etki meydana gelmesi durumunda hekiminiz, eczacınız veya hemşireniz ile konuşunuz. Ayrıca karşılaştığınız yan etkileri www.titck.gov.tr sitesinde yer alan “İlaç Yan Etki Bildirimi” ikonuna tıklayarak ya da 0 800 314 00 08 numaralı yan etki bildirim hattını arayarak Türkiye Farmakovijilans Merkezi (TÜFAM)’ne bildiriniz. Meydana gelen yan etkileri bildirerek kullanmakta olduğunuz ilacın güvenliliği hakkında daha fazla bilgi edinilmesine katkı sağlamış olacaksınız.

5. ENBREL’in saklanması

ENBREL’i çocukların göremeyeceği ve erişemeyeceği yerlerde ve ambalajında saklayınız.

Buzdolabında 2- 8°C arasında saklanmalıdır. Dondurulmamalıdır.

ENBREL çözeltisi hazırlanmadan önce buzdolabının dışında, 25⁰C’nin altındaki sıcaklıklarda bir sefere mahsus olmak üzere 4 haftaya kadar saklanabilir ancak tekrar buzdolabına konmamalıdır. Buzdolabından çıkarılan ürün 4 hafta içerisinde kullanılmadığı takdirde atılmalıdır. ENBREL’ in buzdolabından çıkarıldığı tarih ve atılması gereken tarihin (buzdolabından çıkarıldıktan sonra en fazla 4 hafta) kaydedilmesi tavsiye edilir.

ENBREL çözeltisinin hazırlanır hazırlanmaz kullanılması önerilir. Fakat çözelti 25°C altındaki sıcaklıklarda saklamak koşulu ile 6 saat içinde kullanılabilir. 6 saat içinde kullanılmayan ENBREL çözeltisi dikkatlice atılmalıdır. İğneleri ve şırıngayı doktor, hemşire veya eczacınızın önerdiği biçimde imha ediniz.

Son kullanma tarihiyle uyumlu olarak kullanınız.

Bu ilacı kutu/flakon üzerinde yazan son kullanma tarihinden sonra kullanmayınız. Son kullanma tarihi geçmiş veya kullanılmayan ilaçları çöpe atmayınız! Çevre, Şehircilik ve İklim Değişikliği Bakanlığınca belirlenen toplama sistemine veriniz.

Eğer çözeltinin şeffaf olmadığını ve partiküller içerdiğini fark ederseniz ENBREL’i kullanmayınız. Çözelti berrak ve renksiz ila hafif sarı veya soluk kahverengi renkte olmalıdır. Tanecik ve uçan partiküller bulunmamalıdır.

Ruhsat Sahibi: Pfizer PFE İlaçları A.Ş. Şişli / İstanbul

Üretim yeri: Pfizer Manufacturing Belgium NV, Rijksweg 12 2870 Puurs/Belçika

Bu kullanma talimatı 25.12.2023 tarihinde onaylanmıştır.

ENBREL'İN HAZIRLANMASI VE ENJEKSİYONU İÇİN KULLANIM KILAVUZU

- a. Giriş
- b. Enjeksiyona hazırlık
- c. ENBREL dozunun enjeksiyon için hazırlanması
- d. Enjeksiyonluk suyun ilave edilmesi
- e. ENBREL çözeltisinin flakondan çekilmesi
- f. İğnenin şırıngaya takılması
- g. Enjeksiyon bölgesinin seçilmesi
- h. Enjeksiyon bölgesinin hazırlanması ve ENBREL çözeltisinin enjeksiyonu
- i. Arta kalan malzemenin atılması

a. Giriş

Aşağıda verilen kullanım bilgileri ENBREL'i nasıl hazırlayacağınız ve enjekte edeceğinizi açıklamaktadır. Lütfen hazırlama talimatlarını dikkatle okuyup adım adım takip ediniz. Doktorunuz veya asistanı, kendinize veya bir çocuğa enjeksiyon uygulayabilmeniz için gerekli talimatları verecektir. Dozun hazırlanmasını ve uygulamasını tam olarak anlamadan enjeksiyon yapmayınız. Enjeksiyon bir başka ilaç ile birlikte hazırlanmamalıdır.

b. Enjeksiyona hazırlık

- Ellerinizi iyice yıkayınız.
- Temiz, iyi aydınlatılmış, düz bir ortam seçiniz.
- Doz paketi şunları içerir; (eğer bu maddeler yok ise paketi kullanmayınız ve eczacınıza danışınız. Sadece bu materyalleri kullanınız. Başka bir şırınga kesinlikle kullanmayınız.

ENBREL flakonu

Berrak, renksiz sıvı (enjeksiyonluk su) içeren şırınga

1 iğne

1 flakon adaptörü

2 alkollü ped

- Şırınga ve flakon etiketlerinden son kullanma tarihlerine bakınız. Belirtilmiş ay ve yıldan sonra ürünleri kullanmayınız.

c. ENBREL dozunun enjeksiyon için hazırlanması

- Paketin içini boşaltınız.
- ENBREL flakonunun plastik kapağını çıkartınız (şekil 1). Flakonun üzerindeki gri tıpayı veya alüminyum halkayı kesinlikle çıkarmayınız.

Sekil 1

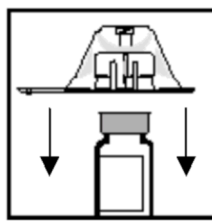


- Yeni bir alkollü ped ile ENBREL flakonunun gri tıpasını temizleyiniz. Temizledikten sonra gri tıpayı tekrar elinizi sürmeyiniz veya bir yere deđdirmeyiniz.
- ENBREL flakonunu temiz bir yüzeye dik olarak yerleřtiriniz.
- Adaptörün plastik paketinin kâğıt kaplamasını çıkarınız.
- Paketin hala içerisinde iken adaptörü ENBREL flakonuna yerleřtiriniz. Böylece adaptörün sivri ucu flakon tıpasına ortalanır (řekil 2).
- Bir eliniz ile flakonu düz yüzeyde sağlam tutunuz. Diđer elinizle adaptör paketine sıkıca bastırarak adaptör ucunun flakon tıpasına girmiř olduđunu duyunuz ve hissediniz (řekil 3). Adaptörü řekil 4'teki açılı ile bastırmayınız. Flakon adaptörünün sivri ucunun flakon tıpasına iyice girmesi önemlidir.

Sekil 2

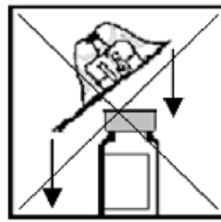


Sekil 3



DOĐRU

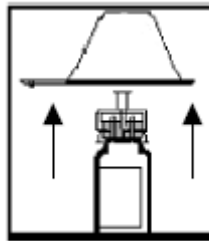
Sekil 4



YANLIř

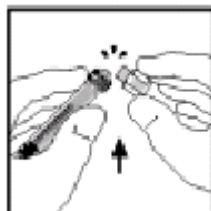
- Bir eliniz ile flakonu tutarak adaptörün plastik paketini çıkarınız (řekil 5).

Sekil 5



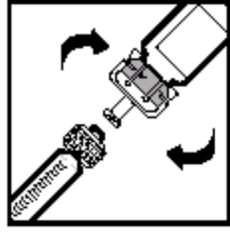
- Bařlıđın perforajını kırarak řırıngadan koruyucu kılıfı çıkartınız. Bu iřlemi kılıfın ucunu sıkıca tutup perforaj kırılıncaya kadar ařađı ve yukarı dođru eđerek yapınız (řekil 6). řırınga üzerinde kalan beyaz kılıfı çıkarmayınız.

Sekil 6



- Bu perforasyon önceden kırılmışsa şırıngayı kullanmayınız. Başka bir doz paketi ile tekrar başlayınız.
- Bir eliniz ile şırınganın cam gövdesini (beyaz kılıf değil), diğer elinizle flakon adaptörünü (flakonu değil) tutarak şırıngayı adaptör deliğine sokup şırınga ve adaptörü bağlayınız ve saat yönünde çevirerek sıkıca kilitleyiniz (şekil 7).

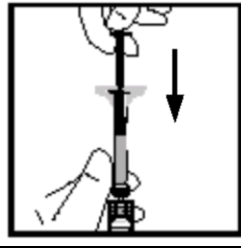
Sekil 7



d. Enjeksiyonluk sıvının ilave edilmesi

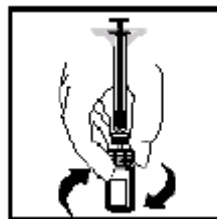
- Flakonu düz bir yüzeyde dik tutarak sıvı bütünüyle flakona girinceye kadar **ÇOK YAVAŞ HAREKETLE** pistonu itiniz. Böylece köpürme (birçok hava kabarcığı) azaltılmış olur (şekil 8).
- Sıvı tamamıyla ENBREL'e eklendiğinde piston kendiliğinden yükselecektir. Bu hava basıncından dolayı olacaktır, bir problem değildir.

Sekil 8



- Şırınga yerinde dururken flakonu birkaç defa yuvarlak hareketlerle çeviriniz, böylece tozun çözülmesi sağlanacaktır (şekil 9). Flakonu çalkalamayınız. Bütün toz çözülmüncüye kadar bekleyiniz (genellikle 10 dakikadan az sürer). Çözelti berrak ve renksiz ila hafif sarı veya soluk kahverengi olmalı, tanecik ve uçuşan partiküller bulunmamalıdır. Flakonda beyaz bir köpük kalabilir bu normaldir. ENBREL flakonundaki bütün toz 10 dakika içinde çözülmez ise, o flakonu kullanmayınız. Bir başka doz paketi ile yeniden başlayınız.

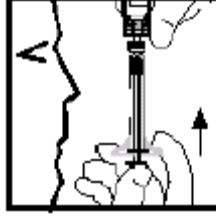
Sekil 9



e. ENBREL çözeltisinin flakondan çekilmesi

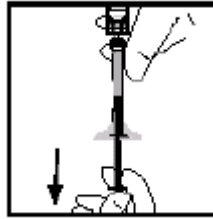
- Şırınga, flakon ve adaptöre takılı iken, flakonu göz hizasında baş aşağı tutunuz. Pistonu şırınganın içine itiniz (şekil 10).

Sekil 10



- Daha sonra pistonu yavaşça geriye çekerek sıvıyı şırıngaya aktarınız (şekil 11). Yetişkin hastalar için tüm hacim çekiniz. Çocuklar için, yalnızca çocuğunuzun doktorunun belirttiği miktarda sıvıyı çekiniz. ENBREL flakondan çekildiğinde şırıngada hava kabarcıkları olabilir. Daha sonraki işlemler esnasında hava kabarcıkları giderileceği için bu önemli değildir.

Sekil 11



- Flakonu baş aşağı tutarken saat yönünün tersine çevirerek şırıngayı adaptörden ayırınız (şekil 12).

Sekil 12



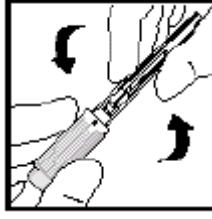
- Dolu şırıngayı temiz düz bir yüzeye yerleştiriniz. Ucunun herhangi bir şeye dokunmadığından emin olunuz. Piston üzerine bastırılmamasına dikkat ediniz.

(Not: Bu aşamaları gerçekleştirdikten sonra, flakonda çok az bir sıvı kalabilir. Bu normaldir)

f. İğnenin şırıngaya takılması

- İğne steril saklanmak üzere plastik bir kap içerisinde.
- Bu plastik kabı açmak için bir eliniz ile kısa geniş ucundan tutunuz. Diğer eliniz ile uzun bölümü tutunuz.
- Mühürü kırmak için büyük ucu aşağıya ve sonra kırılana kadar yukarıya doğru bükünüz (şekil 13).

Sekil 13



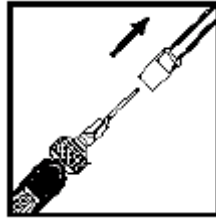
- Mühür kırıldıktan sonra kısa geniş ucu plastik kaptan çıkarınız.
- İğne uzun ucun içerisinde kalacaktır.
- İğne ve kabı bir elinizle tutarak şırıngayı alınız ve şırınga ucunu iğne ağzına yerleştiriniz.
- Şırıngayı iğneye sıkıca takmak için saat yönünde çevirerek sıkınız (şekil 14).

Sekil 14



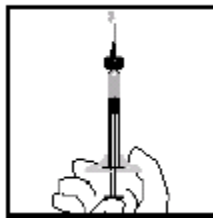
- Plastik kabı iğneden düz bir şekilde sıkıca çekerek dikkatlice çıkarınız. İğneye dokunmayınız ya da iğneyi herhangi bir yüzey ile temas ettirmeyiniz (şekil 15). İğneye zarar vermemek için çıkarma sırasında kapağı bükmemeniz veya çevirmeniz.

Sekil 15



- Şırıngayı dik tutarak, içerisindeki hava kabarcıklarını çıkartmak için pistonu yavaşça itiniz (şekil 16).

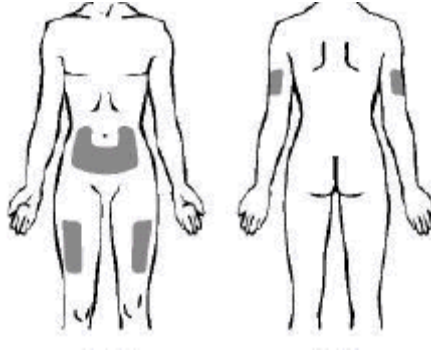
Sekil 16



g. Enjeksiyon bölgesinin seçilmesi

- ENBREL için önerilen 3 enjeksiyon bölgesi: (1) üst bacağın orta bölgesinin ön tarafı; (2) karın (göbeğin 5 cm çevresi dışında); ve (3) üst kolun arka tarafı (şekil 17). ENBREL'i kendinize enjekte ediyorsanız, üst kolunuzun arka tarafını kullanmayınız.

Sekil 17

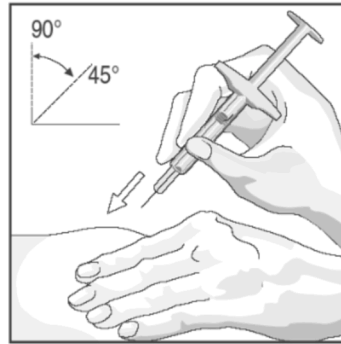


- Her yeni enjeksiyonda farklı bölgeler kullanılmalıdır. Yeni enjeksiyon bölgesi eski bölgeden en az 3 cm mesafede olmalıdır. Cildin hassas, çürümüş, kırmızı veya sertleşmiş bölgelerine enjeksiyon yapılmamalıdır. (Önceki enjeksiyonlar hakkında not tutmak faydalı olabilir)
- Siz veya çocuğunuzda psöriazis varsa, herhangi bir kabarıklık, kalın, kırmızı veya pullu deri alana (psöriazis deri lezyonları) direkt olarak enjekte etmemeye çalışmalısınız.

h. Enjeksiyon bölgesinin hazırlanması ve ENBREL çözeltisinin enjeksiyonu

- ENBREL'in enjekte edileceği bölgeyi yuvarlak hareketler ile alkollü ped kullanarak siliniz. Enjeksiyon öncesinde tekrar bu bölgeye dokunmayınız.
- Ciltte temizlenen bu bölge kuruduğu zaman bir eliniz ile sıkıştırarak tutunuz. Diğer eliniz ile, şırıngayı kalem tutar gibi tutunuz.
- Kısa ve çabuk bir hareket ile iğneyi cildinize 45° ve 90° arası açı ile batırınız (şekil 18). Tecrübe ile sizin veya çocuk için en uygun açığı bulacaksınız. İğneyi cildinize çok yavaş veya sert bir şekilde itmeye dikkat ediniz.

Sekil 18



- İğne tamamen cildinize girdiği zaman cildi tutan elinizi çekiniz. Serbest elinizle, enjektörü stabilize etmek için dibine yakın yerden tutunuz. Sonra yavaşça pistonu iterek **yavaş** ve sabit hızda tüm çözeltiyi enjekte ediniz (şekil 19).

Sekil 19



- Şırınga boşalınca, girdiğiniz açığı bozmamaya dikkat ederek iğneyi çıkarınız.
- Enjeksiyon bölgesine 10 saniye kadar pamuk ile bastırınız. Hafif bir kanama görülebilir. Enjeksiyon bölgesini ovmayınız. Arzu edilirse bir yara bandı konulabilir.

i. Arta kalan malzemenin atılması

- İğneler ve şırınga **HİÇBİR ŞEKİLDE YENİDEN KULLANILMAMALIDIR.** İğneleri ve şırıngayı doktor, hemşire veya eczacınızın önerdiği biçimde imha ediniz.

Bütün sorularınız için, ENBREL konusunda tecrübeli olan doktorunuza, hemşirenize veya eczacınıza danışınız.